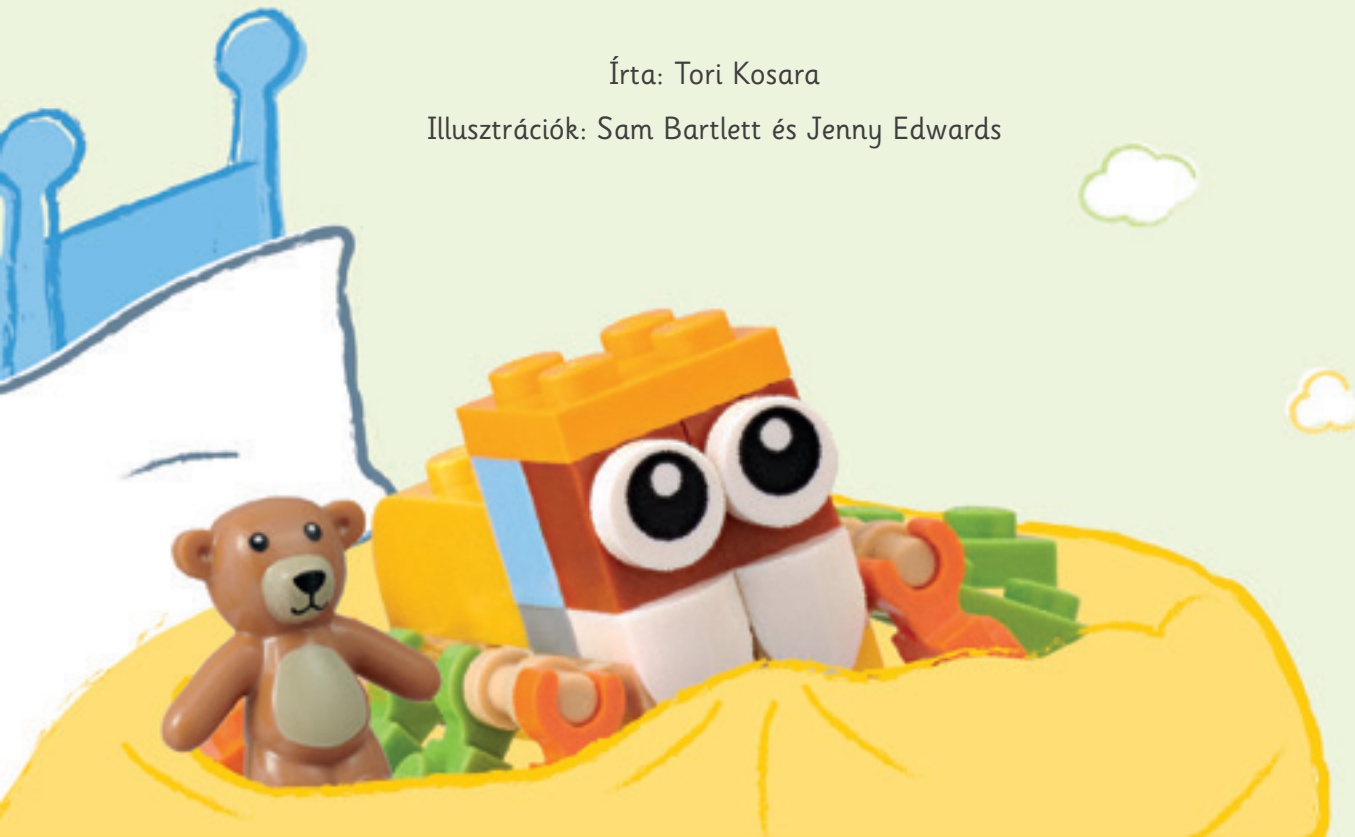




Esti mesék

Írta: Tori Kosara

Illusztrációk: Sam Bartlett és Jenny Edwards



Tartalom



3 Bevezetés

4 Építési útmutató: Kastély

6 A bűvös kastély

10 Építési útmutató: Trópusi madár

12 A madár, aki nem tudott repülni

16 Építési útmutató: Robot

18 Az elszabadult robot

20 Építési útmutató: Kalózhajó

22 A kincsvadászat

26 Építési útmutató: Dinoszaurusz

29 A dinoszaurusz szabadnapja

32 Építési útmutató: Űrhajó

34 Verseny az űrben

38 Építési útmutató: Elefánt

40 Az éneklő elefánt

42 Építési útmutató: Pók

44 Az ijedős pók



Jótanácsok az esti rutin kialakításához

Az alvás nagyon fontos, különösen a gyerekeknek. Előfordul azonban, hogy nehéz megteremteni hozzá a nyugodt feltételeket. A minden este ismétlődő szertartások megkönnyítik az elalvást. A nyugalmat elősegítő tevékenységek és mesék erősítik a szülő-gyerek kapcsolatot, fejlesztik a kreatív gondolkodást, a nyelvi és problémamegoldó készségeket és a szociális-érzelmi intelligenciát.

Próbáld ki! Lefekvés előtt legalább 30 perccel kapcsold ki a tévét, a kűtyüket, hogy a gyermeked könnyebben el tudjon aludni, és nyugodtabban teljen az éjszaka.

A könyvben az építőelemeknek és meséknek köszönhetően új élményeket szerezhetek a gyermekeddel. Élvezzétek a közös játékot és a meséket! Ez segíteni fog, hogy a család minden tagja kipihenje magát reggelre, hiszen az egészséges alvási szokások kialakítása hosszú távon is hatással lesz gyermeked viselkedésére.

*Lauren Hale,
alvászakértő, a Stony Brook Egyetem Család-
és Népegészségügyi Orvostani Intézet professzora*



Modellépítés

A könyvhöz tartozó építőelemekből nyolc minimodellt lehet elkészíteni. Ezekből az elemekből bármelyiket meg lehet építeni, de egyszerre csak az egyiket. Az építési útmutatókban lépésről lépésre ismertetjük az összeszerelés menetét. A megépített modellekhez egy-egy izgalmas történet is tartozik, hogy legyen miről álmodni.

Játékidő

Reggel – miután kipihented magad – fogd a többi LEGO® elemet, és próbáld megépíteni a mese többi szereplőjét vagy kellékét is! Mit szólnál a kis pók puha, meleg ágyához vagy a kalózok kincsesládájához? Vagy a könyvhöz mellékelt elemekből építs egy saját modellt, és találd ki hozzá egy mesét! Bármit megépíthetsz, ami eszedbe jut!



Építesz nekem egy
kényelmes ágyat,
amikor felkelsz?






Kastély

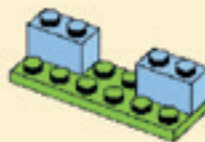
Elképzelted már, hogy milyen lehet egy kastélyban élni? Ragadd meg a LEGO® elemeket, és kövesd a lépéseket egy királyi kalandhoz!



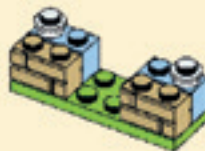
1



2



3

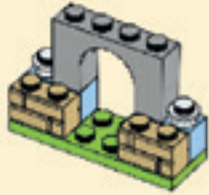


Tudod-e?

Az első kastélyokat körülbelül 1000 évvel ezelőtt építették fából és földből. Kőből csak jóval később készültek kastélyok.



4



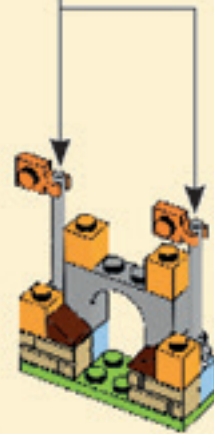
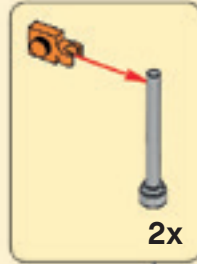
5



6



7



A bűvös kastély

– Unatkozom – mondta szomorúan Magányka hercegnő, amikor kinézett egy csillagos éjszakán a hálószobája ablakán, de senki sem hallotta. A hercegnő a kastély foglya volt, amióta csak az eszét tudta.

– Nem szeretnék, hogy bajod essen – mondogatták egyre a szülei: Ideges király és Aggodalom királyné. Így szegény hercegnő még soha sem tette ki a lábát a kastélyból.

Egyszer csak egy hullócsillag **subant** át az égen. A hercegnő behunyta a szemét és azt kívánta: „Ha már a kastélyt nem hagyhatom el, bárcsak vele együtt bejárhatnám a világot!”



Kinyitotta a szemét, de még mindig ugyanaz a látvány tárult elé, amit egész életében látott. Nagyot sóhajtott. Szerette a szobáját, a rengeteg könyvet és játékot, de igazi kalandra vágyott.

Egyszer csak a kastély épülete **megrázkódott**, majd egy hatalmas lökéssel a levegőbe emelkedett.

– Sikerült! – kiáltotta boldogan a hercegnő, és az ablakon kibámulva gyönyörködött az alattuk elsuhanó tájban. Ekkor a kastély hirtelen, nagy puffanással földet ért, a hercegnő pedig elesett.

Óóóóó! A hercegnő tapsolva ujjongott, ahogy kinézett az ablakon: – Egy tűzhányó!

– **Juj, de meleg van!** – hallatszott egy testőr hangja odalentről.
– Tűzforró ez a tűzhányó! – Azzal berohant a kastélyba.

